

**Story: Where is mummy?****Teacher's Note for day 82 to 83:**

**Story:** Where is mummy? के दिए गए भाग तक;

Story सिखाने से पहले सामान्य निर्देश में story telling के निर्देश को पढ़ें ।

**Subject teaching:**

{Day 82-83: Farm(फ़ार्म), Well(वेल), Hand pump(हैंड पम्प); story के दिए गए भाग तक story समझाएँ। 'Sad' भावना की समझ और breakfast, lunch, dinner का concept भी बच्चों को समझाएँ।}

**Activity:-**

{Day 82-83: 'Let's sing' game}  
(see appendix 1)

**Q.1** दिए गए sentence को लिखें और ज़ोर से पढ़ें।

Where is mummy?

**Q.2** दिए गए letters को लिखें और ज़ोर से पढ़ें।

l

r

u

t

x


z

w

**Q.1** सही spelling को underline करें।



bed, bad, bid



wel, wall, well



Hammer, Hemmar,  
Hammar

**Teacher's Note:**

**Story telling :** Where is mummy? पूरी story समझाएँ।


**Subject teaching :** पहले सिखाए गए words और concept का revision।

**Conversation:** Good morning/afternoon! how are you? I am fine

Date:

Day : 85

Q-1. दिए गए चित्रों के नाम English में लिखें।









Q-2. दिए गए sentence को पूरा करें और पढ़ें।

Where is \_\_\_\_\_ ?


This is a \_\_\_\_\_.



This is a \_\_\_\_\_.



\_\_\_\_\_ is a \_\_\_\_\_.



**Teacher's Note:**

**Story telling :** Where is mummy? पूरी story समझाएँ।

**Subject teaching :** पहले सिखाए गए words और concept का revision बच्चों को उदाहरण देकर सिखाए गए words की सहायता से sentence बनाना सिखाएँ।

**Conversation:** Good morning/afternoon! how are you? I am fine

Date:

Day : 86

Q. दिए गए box में alphabet को लिखें।

A			N		
B			O		
C			P		
D			Q		
E			R		
F			S		
G			T		
H			U		
I			V		
J			W		
K			X		
L			Y		
M			Z		

**Teacher's Note:**

**Rhyme :** ABC.....rhyme का revision ।

**Subject teaching :** 'A to Z' alphabet का revision ।

**Conversation:** Hello My name is... how are you? I am fine

Date:

Day : 87

Q. दिए गए box में alphabet को लिखें।

a			n		
b			o		
c			p		
d			q		
e			r		
f			s		
g			t		
h			u		
i			v		
j			w		
k			x		
l			y		
m			z		

**Teacher's Note:**

**Rhyme :** ABC.....rhyme का revision ।

**Subject teaching :** 'a to z' alphabet का revision ।

**Conversation:** Hello My name is... how are you? I am fine


Date:

Day : 88

दिए गए चित्रों के नाम को English में लिखें-

























































### Teacher's Note:

**Rhyme :** ABC.... और **Picture description:** My family का revision ।

**Subject teaching :** alphabet 'A to Z' से सिखाए गए words का revision । my family में सिखाए गए words का revision

**Conversation:** Hello! My name is... how are you? I am fine

Date:

Day : 89

### Q.1 दिए गए words के missing letter को लिखें।

S_hool	T__ch_r	Student	Be_ch
Ta_le	C_ock	_indow	Doo_
Re_iste_	Ind__r	O_tdoor	Gam_

### Q.2 दिए गए animals को उसके baby animals से मिलाएँ।

Cow		Puppy	Chicks		Pig
Dog		Calf	Piglet		Lion
Cat		Kitten	Cub		Hen

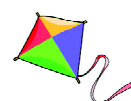
### Q.3 दिए गए चित्रों के नाम के सही spelling को underline करें।



Tree, Tee, Tea



Snke, Snake, Snk



Kite, Kyte, Kit



Bell, Ball, Bel



Teo, Toe, Too



Bad, Bed, Bid

#### Teacher's Note:

**Rhyme :** ABC.....और **Picture description:** Our school play ground का revision ।

**Subject teaching :** School से संबंधित सिखाए गए words और concept का revision । सिखाए गए prepositions का revision

**Conversation:** Hello! My name is... how are you? I am fine

Date:

Day : 90

**Q.1** दिए गए sentence का पूरा करें और ज़ोर से पढ़ें ।

My name is \_\_\_\_\_ .

This is a \_\_\_\_\_ .



\_\_\_\_\_ is a crow .



This \_\_\_\_\_ a \_\_\_\_\_ .



This is \_\_\_\_\_ rat .



A book \_\_\_\_\_ the \_\_\_\_\_ .



A \_\_\_\_\_ \_\_\_\_\_ the table.

**Teacher's Note:****Rhyme :** ABC.....और **Picture description:** Our school play ground का revision ।**Subject teaching :** School से संबंधित सिखाए गए words और concept का revision । सिखाए गए sentence का revision**Conversation:** Hello! My name is... how are you? I am fine